

รายละเอียดสินค้า	รหัสสินค้า	ขนาด(ม.ม.)	บรรจุ/กล่อง/หน่วย	ราคา/หน่วย (บาท)
------------------	------------	------------	-------------------	------------------



E30/1M-D 30/1/2M20-1D

สวิตช์สำหรับใช้งานทั่วไป 250 โวลต์
Switch Mechanisms 250V

สวิตช์ทางเดียว 16 แอมป์
16A 250V 1-Way Switch Mechanism

E30/1M-D

- 10/100

33.-



30M 30M15

สวิตช์ทางเดียว 20 แอมป์
20A 250V 1-Way Switch Mechanism

30/1/2M20-1D

- 10/100

39.-

สวิตช์ 2 ทาง 10 แอมป์
10A 250V 2-Way Switch Mechanism

30M

- 10/100

60.-

สวิตช์ 2 ทาง 15 แอมป์
15A 250V 2-Way Switch Mechanism

30M15

- 10/100

85.-



30M20 30MD20

สวิตช์ 2 ทาง 20 แอมป์
20A 250V 2-Way Switch Mechanism

30M20

- 10/100

210.-

สวิตช์ 2 ขั้ว ทางเดียว 20 แอมป์
20A 250V Double Pole 1-Way Switch Mechanism

30MD20

- 10/100

275.-



30MI

สวิตช์ 3 ทาง 10 แอมป์
10A 250V 3-Way Switch Mechanism

30MI

- 10/100

495.-

สวิตช์พร้อมไฟสัญญาณ 220 โวลต์
Switch with Neon Mechanisms 220V

สวิตช์ 1 ทาง พร้อมไฟสัญญาณ 10 แอมป์
10A 220V 1-Way with Neon Switch Mechanism

30/1NM

- 10/100

165.-

สวิตช์ 2 ทาง พร้อมไฟสัญญาณ 10 แอมป์
10A 220V 2-Way with Neon Switch Mechanism

30/2NM

- 10/100

on request

ไฟสัญญาณ 220 โวลต์
Neon Indicator Mechanisms 220V

ไฟสัญญาณ (สีแดง)
Neon Indicator Mechanism (RED)

E32NRD

- 10/100

105.-

ไฟสัญญาณ (สีเขียว)
Neon Indicator Mechanism (GREEN)

30NGN

- 10/100

105.-

สวิตช์กดกระดิ่ง 250 โวลต์
Plus Button Switch Mechanisms 250V

สวิตช์กดกระดิ่ง 3 แอมป์
3A Plus Button

30MBP2/3J

- 10/100

85.-

สวิตช์กดกระดิ่ง 3 แอมป์ สีแดง
3A Plus Button (RED)

30MBP2/3J RD

- 10/100

110.-

สวิตช์กดกระดิ่ง "PRESS" 15 แอมป์
15A Bell Press

30MBPR

- 10/100

375.-

เต้ารับสำหรับโทรศัพท์และคอมพิวเตอร์
Telephone and Computer Socket Mechanisms (FCC 68 PT5)

เต้ารับสายโทรศัพท์ 4 สาย
RJ11 6-Way 4 Contact Socket Mechanism

30RJ64M

- 10/100

163.-

เต้ารับคอมพิวเตอร์ 8 สาย (CAT5E)
RJ45 Modular Data Socket Mechanism

30RJ88SMA5

- 10/100

95.-



30NGN E32NRD



30MBP2/3J



30MBP2/3J RD 30MBPR



30RJ64M 30RJ88SMA5

C-Classic : All Mechanisms

รายละเอียดสินค้า	รหัสสินค้า	ขนาด(มม.)	บรรจุ/กล่อง/ไทย	ราคา/หน่วย (บาท)
------------------	------------	-----------	-----------------	------------------

ตัวรับสำหรับโทรศัพท์และคอมพิวเตอร์

Telephone and Computer Socket Mechanisms (FCC 68 PT5)

ตัวรับคอมพิวเตอร์ 8 สาย (CAT5E) พร้อมม่านปิด RJ45 Category 5e Shuttered Modular Data Socket Mechanism	30RJ88SMA5SH	-	10/100	210.-
ตัวรับคอมพิวเตอร์ 8 สาย (CAT6) RJ45 Modular Data Socket Mechanism	30RJ88SMA6	-	10/100	210.-
ตัวรับคอมพิวเตอร์ 8 สาย (CAT6) พร้อมม่านปิด RJ45 Category 5e Shuttered Modular Data Socket Mechanism	30RJ88SMA6SH	-	10/100	230.-
อุปกรณ์สำหรับการติดตั้งตัวรับสายโทรศัพท์ และสายเคเบิล ขนาด 0.4 มม. และ 0.68 มม. Accessories	E3406CT	-	10/100	11.-



ตัวรับสายอากาศ โทรทัศน์/วิทยุ Socket Mechanism

ตัวรับสายอากาศ โทรทัศน์/วิทยุ 75 โอห์ม Television Coaxial Socket Mechanisms	30TV75MS	-	10/100	136.-
--	----------	---	--------	-------



ตัวรับสำหรับปลั๊กเสียบขาแบน 250 โวลต์ Socket Mechanism 250V

ตัวรับขาแบน 2 ขา 15 แอมป์ 15A 2 Pin Socket Mechanism	30/405M/J	-	10/100	50.-
---	-----------	---	--------	------



สวิตช์ควบคุมพัดลม และสวิตช์หรี่ไฟ Fan Control and Dimmer Mechanisms 220-250V

สวิตช์ควบคุมพัดลม 400VA 400VA Fan Control Unit	32V400FM/K	-	4/40	495.-
สวิตช์หรี่ไฟ 500 วัตต์ 500W Light Dimmer Mechanism	32V500M/K	-	4/40	440.-



แป้นรองแผงหน้ากาก สำหรับแผงหน้าปิด Mounting Gird Plates for Panels

แป้นรองแผงหน้ากากเล็ก แบบฝัง 1 ช่อง 1 Gang Gird Plate, Flanged	B30GFZ	-	10/100	85.-
แป้นรองแผงหน้ากากเล็ก แบบลอย 1 ช่อง 1 Gang Gird Plate, Mounted	F30Z1.5	-	10/100	42.-



อุปกรณ์เพิ่มเติม Accessories

ฝาปิดช่องว่างสำหรับช่องใส่สวิตช์ต่างๆ Removable Plug	30P	-	20/-	11.-
ฝาปิดช่องร้อยน็อต บนแผงหน้ากาก ทรงกลม Screw Cap	9	-	100/-	3.-
ฝาปิดช่องร้อยน็อต บนแผงหน้ากาก ทรงรี Screw Cap	31AVH-2	-	100/-	3.-



Dimmer Switch, Light & Motion Control, Timer Switches

รายละเอียดสินค้า	รหัสสินค้า	ขนาด(ม.ม.)	บรรจุ/กล่อง/ไทย	ราคา/หน่วย (บาท)
------------------	------------	------------	-----------------	------------------



31E1000L

**สวิตช์หรี่ไฟแบบ 220 โวลต์
Dimmer 220V**

สวิตช์หรี่ไฟแบบ เปิด-ปิด 1000 วัตต์ พร้อมแผงหน้ากาก
รุ่น 30 ซีรีส์
1000W Light Dimmer On-Off for 30 Series

31E1000L

115x73

1/25

4,240.-



2031E1000L

สวิตช์หรี่ไฟแบบ เปิด-ปิด 1000 วัตต์ พร้อมแผงหน้ากาก
รุ่น 2000 ซีรีส์
1000W Light Dimmer On-Off for 2000 Series

2031E1000L

116x76

1/25

3,850.-



E2751

**สวิตช์เปิด-ปิด ควบคุมด้วยการจับการเคลื่อนไหว
Motion Control Switch**

สวิตช์จับการเคลื่อนไหว ด้วยอินฟราเรด สามารถต่ออุปกรณ์ฟ่วง
ได้ 1000 วัตต์ (ประมาณ 4 แอมป์), ชนิดติดตั้งกำแพง
Infrared Motion Control 1000W 4A Wall Mounted

E2751

87x87

1/5

1,100.-



751

สวิตช์จับการเคลื่อนไหวด้วยอินฟราเรด
สามารถต่อฟ่วงอุปกรณ์ได้, 2 แอมป์, ชนิดติดตั้งเพดาน
Infrascan IP66 250V 2A Infrared Detectors

751

100x100x60

1/20

4,950.-



E2400/3MCU5-H

**ผลิตภัณฑ์สำหรับการควบคุมแสงสว่าง
Scene Master Lighting Controller**

ซีเนมาสเตอร์ หน่วยควบคุมหลักและอุปกรณ์ส่งสัญญาณ
พร้อมรีโมทคอนโทรล
Scene Controller Unit with Transmitter

E2400/3MCU5-H

175x85x55

1/10

13,200.-



E2400PB1200

เพาเวอร์ บูสเตอร์ อุปกรณ์เพิ่มแรงดันไฟฟ้าเป็น 1200W
1200W Power Booster

E2400PB1200

163x80x65

1/10

4,730.-



E2400HTX

รีโมทคอนโทรล
Remote Control

E2400HTX

55x85

1/-

1,580.-



E2400AM

ฟลูออเรสเซนต์ อินเตอร์เฟซ อุปกรณ์ส่งสัญญาณควบคุม
ไปยังบัลลาสต์อิเล็กทรอนิกส์ 1-10 Vdc. เพื่อควบคุมหลอด
ฟลูออเรสเซนต์
Fluorescent Interface

E2400AM

195x32x31

1/10

1,050.-



E31KT

**สวิตช์ควบคุม การเปิด-ปิด ด้วยแป้นกุญแจ
Key Tag Switches 250V**

สวิตช์ควบคุมด้วยแป้นกุญแจ พร้อมไฟสัญญาณ
20 แอมป์ 250 โวลต์
20A Double Pole Energy Saving Switch with Neon

E31KT

87x87

-

970.-



E2031EKT

สวิตช์ควบคุมอิเล็กทรอนิกส์ด้วยแป้นกุญแจ แบบหน่วงเวลา
25 ± 10 วินาที 16 แอมป์ 220 โวลต์
Time Relay Key Tag Switch

E2031EKT

87x87

-

825.-

C-Classic :

Dimmer Switch, Light & Motion Control, Timer Switches



by Schneider Electric

รายละเอียดสินค้า	รหัสสินค้า	ขนาด(ม.ม.)	บรรจุ/เล็ก/ใหญ่	ราคา/หน่วย (บาท)
------------------	------------	------------	-----------------	------------------

สวิตช์ควบคุม การเปิด-ปิด ด้วยแป้นกุญแจ รุ่น 2000 ซีรีส์ 2000 Series Key Tag Switches 250V

สวิตช์ควบคุมด้วยแป้นกุญแจ สำหรับ 2 x 16 แอมป์ 2 x 16A Key Tag Switch	2036VC2	76x116	-	1,210.-
สวิตช์ควบคุมด้วยแป้นกุญแจ พร้อมไฟสัญญาณ สำหรับ 3 x 16 แอมป์ 3 x 16A Key Tag Switch with Locator Lamp	2036VC3N	76x116	-	1,500.-
สวิตช์ควบคุมด้วยแป้นกุญแจ สำหรับ 4 x 16 แอมป์ 4 x 16A Key Tag Switch	2036VC4	87x87	-	1,870.-



2036VC2
2036VC3N
2036VC4



2036KCT

แป้นกุญแจเปิด-ปิด สำหรับสวิตช์ที่ควบคุมด้วยแป้นกุญแจ Key Tag for Key Tag Switches

สำหรับสวิตช์ รุ่น 2036VC2, 2036VC3N, สีขาวตลอด For 2036VC2, 2036VC3N, White Electric	2036KCT	-	-	45.-
สำหรับสวิตช์ รุ่น E2031EKT, สีดำ For E2031EKT, Black	2036KCT BK	-	-	55.-
สำหรับสวิตช์ รุ่น E31KT, สีขาวใส For E31KT, Clear	EKT	-	-	165.-



2036KCT BK EKT



2727

เต้ารับเครื่องโกนหนวด พร้อมอุปกรณ์ ป้องกันไฟเกิน 115/240 โวลท์ Shaver Sockets 115/240V with Overload Cutout

เต้ารับเครื่องโกนหนวดรุ่น 2000 ซีรีส์ เป็นสวิตช์ในตัว Shaver Socket Outlet /Horizontal 2000 Series	2727	116x76	-	2,200.-
เต้ารับเครื่องโกนหนวดรุ่น 30 ซีรีส์ แนวนอน เป็นสวิตช์ในตัว Shaver Socket Outlet /Horizontal 30 Series	E727H	147x86	-	1,925.-
เต้ารับเครื่องโกนหนวดรุ่น 30 ซีรีส์ แนวดิ่ง เป็นสวิตช์ในตัว Shaver Socket Outlet /Vertical 30 Series	E727	86x147	-	1,925.-



E727H



E727

รายละเอียดสินค้า	รหัสสินค้า	ขนาด(มม.)	บรรจุ/ไทย	ราคา/หน่วย (บาท)
------------------	------------	-----------	-----------	------------------



449A

กล่องพลาสติกแบบลอย

Plastic Surface Mounted Wall Boxes

สำหรับแผงหน้ากักมาตรฐานทั่วไป
For Standard Flush Plates

449A

118x75x33

10/200

138.-



CK237

มีช่องสำหรับร้อยท่อสายไฟฟ้า ขนาดเส้นผ่าศูนย์กลาง 20 มม.
For 20 mm Diameter Wire

238

118x74x33

80/100

195.-



238

สำหรับแผงหน้ากัก รุ่น 30 ซีรีส์
For Flush Plates 30 Series

CK237

114x72x33

10/100

18.-



CK2237

สำหรับแผงหน้ากัก รุ่น 2000 ซีรีส์
For Flush Plates 2000 Series

CK2237

117x42x33

10/100

20.-

สำหรับฝาครอบแผงหน้ากัก รุ่น ET2000
For ET2000

ET238

149x89x35

100/-

132.-

สำหรับเต้ารับเครื่องโกนหนวด รุ่น E727, E727H
For E727, E727H

ET238D

149x89x52

8/80

132.-

กล่องโลหะแบบฝัง

Metal Flush Mounted Wall Boxes

สำหรับแผงหน้ากัก รุ่นมาตรฐานทั่วไป หนา 1 มม.
For Standard Flush Plates, Thick 1 mm

157

4x2x1.5 นิ้ว

100/-

25.-

สำหรับแผงหน้ากัก รุ่นมาตรฐานทั่วไป หนา 1 มม.
For Standard Flush Plates, Thick 1 mm

157/1

4x2x2 นิ้ว

100/-

42.-


สำหรับเต้ารับเครื่องโกนหนวด รุ่น E727, E727H
For E727, E727H

ET157DE


132x75x48

5/20

220.-



ET238



ET238D



157



157/1

กล่องพลาสติกและกล่องโลหะ สำหรับรุ่นมาตรฐานอังกฤษ

Plastic & Metal Flush Mounted Wall Boxes for British Standard Plates

กล่องพลาสติก แบบฝัง
Plastic Flush Mounted Wall Box

E257B

77x77x38

10/200

39.-

กล่องพลาสติก แบบลอย
Metal Flush Mounted Wall Box

E238

89x89x35

100/-

55.-


กล่องโลหะ แบบฝัง มี Earthing Screw
Metal Flush Mounted Wall Box with Earthing Screw

E157E

75x75x36

100/-

139.-



E157DE



E257B



E238



E157E



30F13

ฟิวส์ลิงค์

Fuse Link

ฟิวส์ลิงค์ 24x6 มม. 13 แอมป์
13A Fuse Link

30F13

18.-

C-Classic : Plug Tops & Weather Proof

รายละเอียดสินค้า	รหัสสินค้า	ขนาด(มม.)	บรรจุ/กล่อง	ราคา/หน่วย (บาท)
------------------	------------	-----------	-------------	------------------

ปลั๊กเสียบตัวพู่ 250 โวลท์ Plug Tops

รุ่น 2 ขาแบน 10 แอมป์ 10A 2 Flat	U418T2	-	10/100	50.-
รุ่น 3 ขาแบน 15 แอมป์ 15A 3 Flat	U418T	-	10/100	65.-



ปลั๊กเสียบตัวพู่มาตรฐานอังกฤษ Plain Plugs with Transparent Base

รุ่น 3 ขากลม 5 แอมป์ มาตรฐานอังกฤษ 5A 3 Round British Standard	EP5CL	-	10/100	138.-
รุ่น 3 ขาแบน 10 แอมป์ มาตรฐานออสเตรเลีย 10A 3 Flat Australian Standard	EP10CL	-	10/100	135.-
รุ่น 3 ขาแบน 13 แอมป์ มาตรฐานอังกฤษ 13A 3 Flat British Standard	EP13CL	-	10/100	147.-
รุ่น 3 ขากลม 15 แอมป์ มาตรฐานอังกฤษ 15A 3 Round British Standard	EP15CL	-	10/100	168.-



กล่องและแผงหน้ากักกันน้ำ Waterproof Box & Plates (IP54)

กล่องกันน้ำ แบบลอย สำหรับใส่สวิตช์ 1 ช่อง 1 Gang, Switch	WS229 LG	86x78x46	10/200	290.-
แผงหน้ากักกันน้ำ สำหรับใส่สวิตช์ 1 ช่อง รุ่น 30 ซีรีส์ 1 Gang, Switch 30 Series	31AWP	73x115	100/200	265.-



ฝาครอบแผงหน้ากักกันน้ำ สำหรับสวิตช์และเต้ารับ Waterproof Cover for Plate and Sockets (IP44)

ฝาครอบแผงหน้ากักสำหรับรุ่น 30 ซีรีส์ For 30 Series	223V	137x85	6/120	385.-
ฝาครอบแผงหน้ากักรุ่น 30 ซีรีส์, 2000 ซีรีส์ และ รุ่น MEGA 2000 แนวนอน (ฟ้าใส) For 30 Series, 2000 Series MEGA 2000 / Horizontal, Clear	2223V/CL	137x85	8/96	385.-
ฝาครอบแผงหน้ากักรุ่น 30 ซีรีส์, 2000 ซีรีส์ และ รุ่น MEGA 2000 แนวนอน (ฟ้าขาวขุ่น) For 30 Series, 2000 Series MEGA 2000 / Horizontal, White Electric	2223V/WE	137x85	8/96	385.-



สวิตช์สลักกันน้ำ Weather Proof Isolator Switches (IP66)

2 สาย, 20 แอมป์ 440V 20A Double Pole	WHD20 GY	85x165	10/200	685.-
2 สาย, 35 แอมป์ 440V 35A Double Pole	WHD35 GY	85x165	10/200	790.-
3 สาย, 20 แอมป์ 440V 20A Triple Pole	WHT20 GY	85x165	10/200	790.-
3 สาย, 35 แอมป์ 440V 35A Triple Pole	WHT35 GY	85x165	10/200	895.-
3 สาย, 63 แอมป์ 440V 63A Triple Pole	WHT63 GY	85x165	10/200	1,210.-



Weather Proof Isolator (IP56)